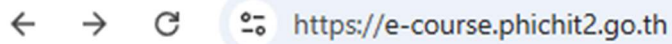
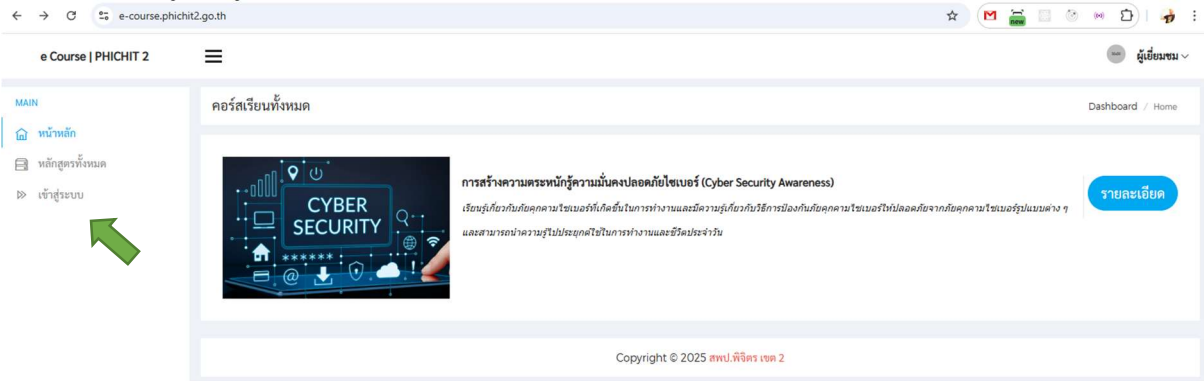


คู่มือการใช้งานระบบ e-Course สพป.พิจิตร เขต 2 (ทดลองใช้)

1. เปิด browser เข้าเว็บไซต์ <https://e-course.phichit2.go.th/>



2. เข้าเมนู เข้าสู่ระบบ



3. ใช้ username (email) และ password เข้าสู่ระบบ

E-Course PHICHIT 2

เข้าสู่ระบบ

EMAIL ADDRESS

PASSWORD

เข้าสู่ระบบ

ลงทะเบียน ในนามครูและบุคลากร สพป.พิจิตร เขต 2

ลงทะเบียน ในนามนักเรียน สพป.พิจิตร เขต 2

ลงทะเบียน ในนามบุคคลภายนอก สพป.พิจิตร เขต 2

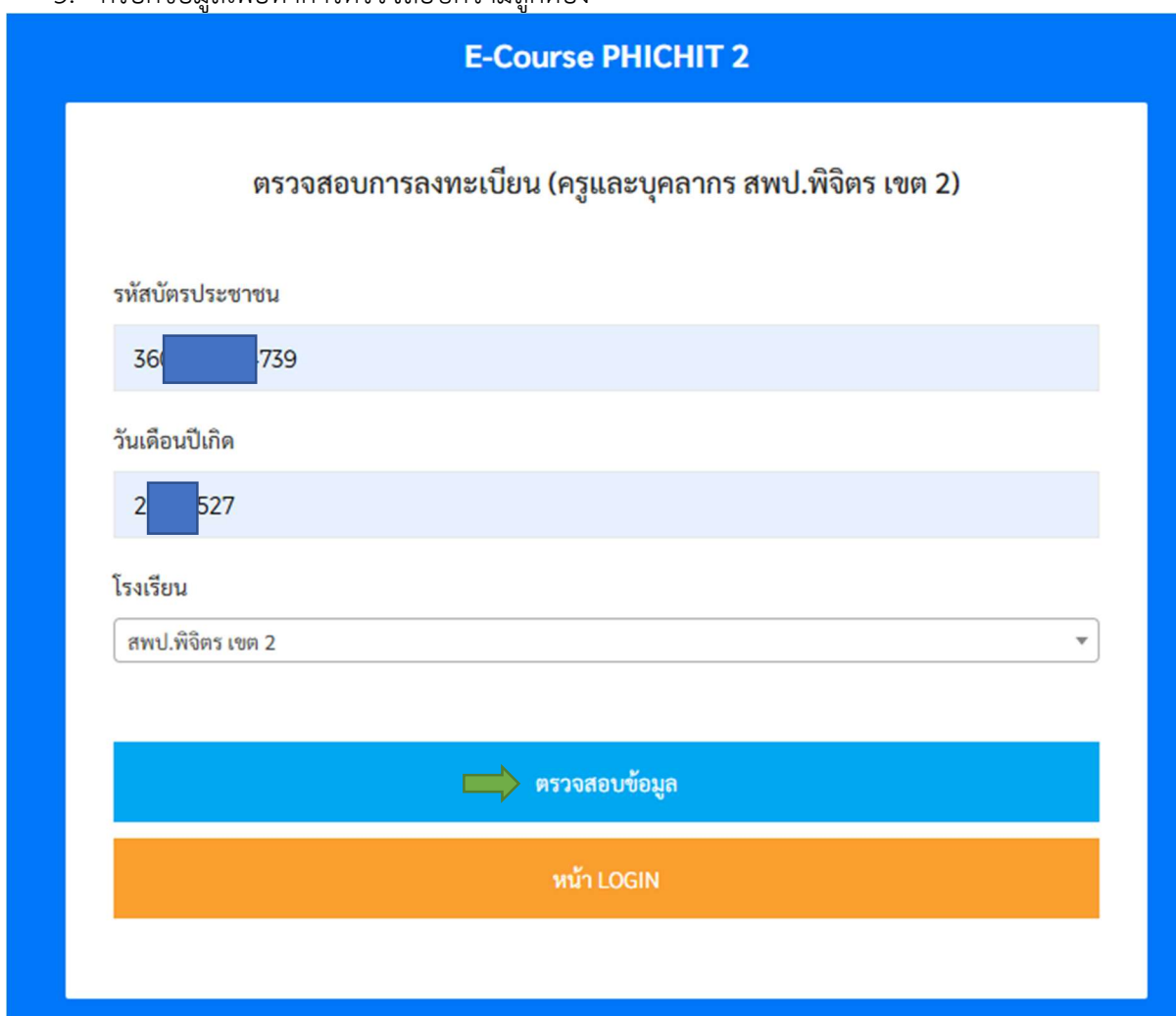
4. หากยังไม่มี username และ password ให้คลิกลงทะเบียน



The image shows three registration options for E-Course PHICHIT 2:

- ลงทะเบียน ในนามครูและบุคลากร สพป.พิจิตร เขต 2** (Register as teacher and staff of PHICHIT 2)
- ลงทะเบียน ในนามนักเรียน สพป.พิจิตร เขต 2** (Register as student of PHICHIT 2)
- ลงทะเบียน ในนามบุคคลภายนอก สพป.พิจิตร เขต 2** (Register as external person of PHICHIT 2)

5. กรอกข้อมูลเพื่อทำการตรวจสอบความถูกต้อง



E-Course PHICHIT 2

ตรวจสอบการลงทะเบียน (ครูและบุคลากร สพป.พิจิตร เขต 2)

รหัสบัตรประชาชน

36 [] 739

วันเดือนปีเกิด

2 [] 527

โรงเรียน

สพป.พิจิตร เขต 2

ตรวจสอบข้อมูล

หน้า LOGIN

6. ระบุ Email ให้ใช้ gmail หรือ บัญชี google workspace เท่านั้น เช่น (@phichit2.go.th)

ลงทะเบียน

ชื่อ

สุทธิรักษ์

นามสกุล

ศรีสวัสดิ์

ตำแหน่ง

นักวิชาการคอมพิวเตอร์

EMAIL

suk@phichit2.go.th

รหัสผ่าน

.....

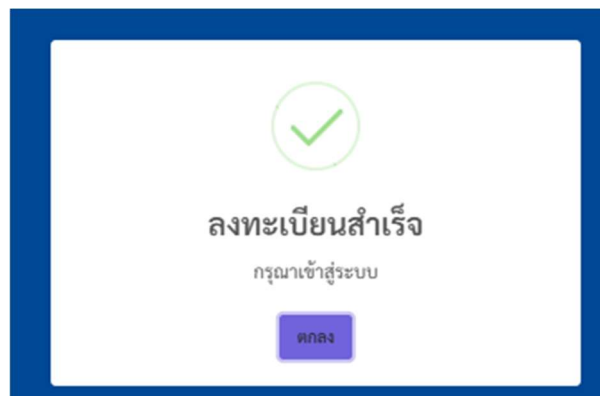
ตรวจสอบรหัสผ่าน

.....

ยอมรับตามนโยบายการคุ้มครองข้อมูลส่วนบุคคล สพป.พิจิตร เขต 2

ลงทะเบียน

7. ระบบแสดงลงทะเบียนสำเร็จ



8. เข้าสู่ระบบโดยใช้ Email และ password ที่ลงทะเบียน

E-Course PHICHIT 2

เข้าสู่ระบบ

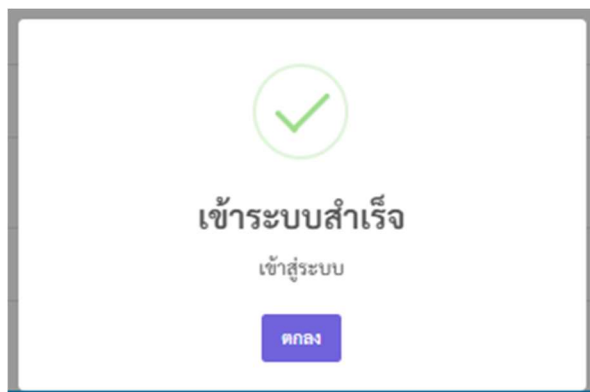
EMAIL ADDRESS

suttiruk@phichit2.go.th

PASSWORD

เข้าสู่ระบบ

9. ระบบจะแสดงการเข้าสู่ระบบสำเร็จ



10. ตรวจสอบข้อมูลการเข้าสู่ระบบ

e Course | PHICHIT 2 ← **สุทธิรักษ์ ศรีสวัสดิ์** ✓

MAINคอร์สเรียนทั้งหมดDashboard / Home

- 🏠 หน้าหลัก
- 📁 หลักสูตรทั้งหมด
- 🔒 Logout



การสร้างความตระหนักรู้ความมั่นคงปลอดภัยไซเบอร์ (Cyber Security Awareness)

เรียนรู้เกี่ยวกับภัยคุกคามไซเบอร์ที่เกิดขึ้นในการทำงานและมีความรู้เกี่ยวกับวิธีการป้องกันภัยคุกคามไซเบอร์ที่ปลอดภัยจากภัยคุกคามไซเบอร์รูปแบบต่างๆ และสามารถนำความรู้ไปประยุกต์ใช้ในการทำงานและชีวิตประจำวัน

รายละเอียด

Copyright © 2025 สทป.พิจิตร เขต 2

11. เลือกรายวิชาเข้าเรียน

e Course | PHICHIT 2 ☰ สุพธิรักษ์ ศรีสวัสดิ์

MAIN

- หน้าหลัก
- หลักสูตรทั้งหมด
- Logout

คอร์สเรียนทั้งหมด Dashboard / Home



การสร้างความตระหนักรู้ความมั่นคงปลอดภัยไซเบอร์ (Cyber Security Awareness)

เรียนรู้เกี่ยวกับภัยคุกคามไซเบอร์ที่เกิดขึ้นในการทำงานและมีความรู้เกี่ยวกับวิธีการป้องกันภัยคุกคามไซเบอร์ให้ปลอดภัยจากภัยคุกคามไซเบอร์รูปแบบต่างๆ และสามารถนำความรู้ไปประยุกต์ใช้ในการทำงานและชีวิตประจำวัน

รายละเอียด

Copyright © 2025 สพป.พิจิตร เขต 2

12. คลิกที่ลงทะเบียน

e Course | PHICHIT 2 ☰ สุพธิรักษ์ ศรีสวัสดิ์

MAIN

- หน้าหลัก
- หลักสูตรทั้งหมด
- Logout

คอร์สเรียน Dashboard / Home



การสร้างความตระหนักรู้ความมั่นคงปลอดภัยไซเบอร์ (Cyber Security Awareness)

รายละเอียด

เรียนรู้เกี่ยวกับภัยคุกคามไซเบอร์ที่เกิดขึ้นในการทำงานและมีความรู้เกี่ยวกับวิธีการป้องกันภัยคุกคามไซเบอร์ให้ปลอดภัยจากภัยคุกคามไซเบอร์รูปแบบต่างๆ และสามารถนำความรู้ไปประยุกต์ใช้ในการทำงานและชีวิตประจำวัน

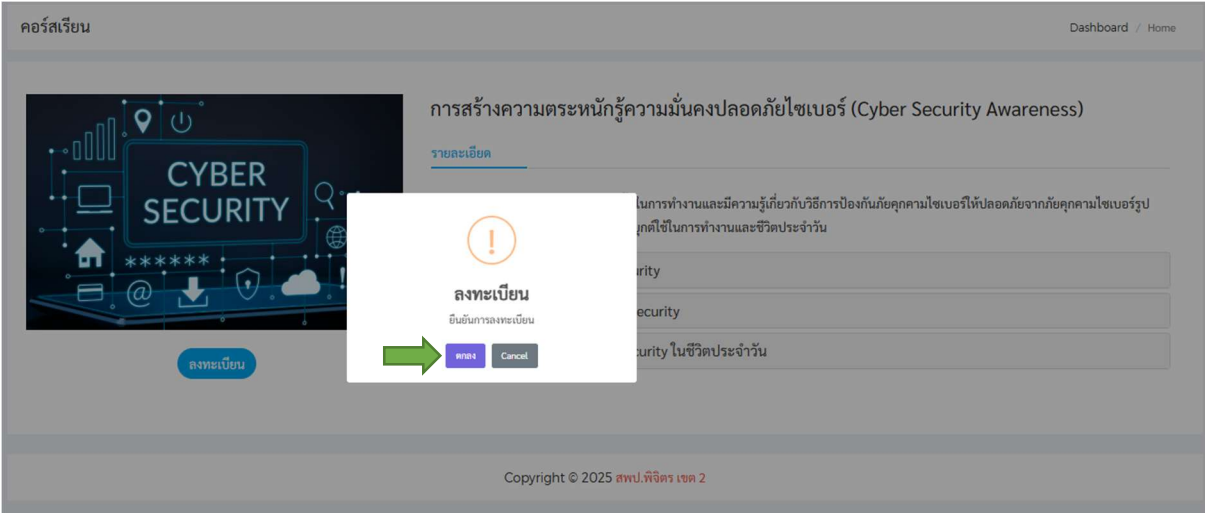
1. ความรู้พื้นฐานของ Cyber Security
2. รูปแบบภัยคุกคามของ Cyber Security
3. ความตระหนักรู้ด้าน Cyber Security ในชีวิตประจำวัน

ลงทะเบียน

Copyright © 2025 สพป.พิจิตร เขต 2

13. ยืนยันการลงทะเบียน

คอร์สเรียน Dashboard / Home



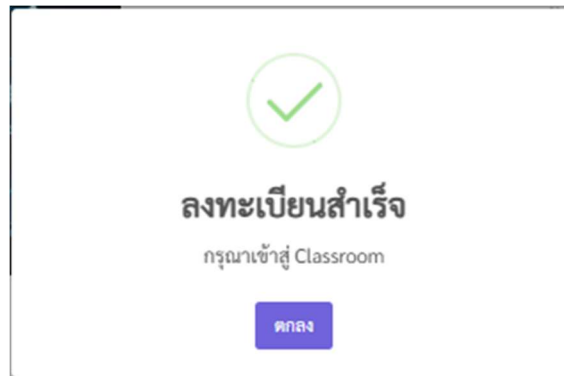
ลงทะเบียน

ยืนยันการลงทะเบียน

ตกลง Cancel

Copyright © 2025 สพป.พิจิตร เขต 2

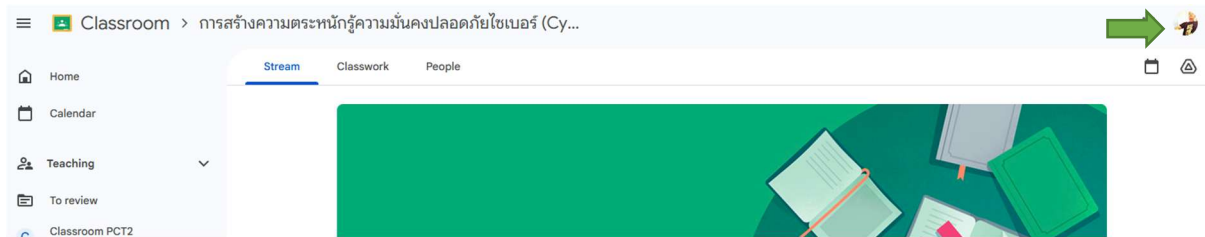
14. ระบบแจ้งเตือนทะเบียนสำเร็จ



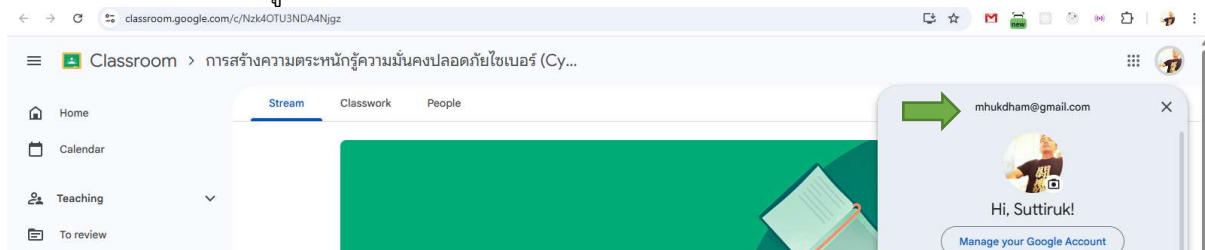
15. เข้าสู่ห้องเรียน คลิกที่ เข้าสู่ห้องเรียน Google Classroom



16. ตรวจสอบ Email ตรงตามที่ลงทะเบียนไว้หรือไม่ (มีผลต่อการประมวลผลในรายวิชา)



17. หาก email ไม่ถูกต้องให้เปลี่ยน email



18. ในกรณีที่ email ถูกตัดแต่ยังไม่เข้าสู่ห้องเรียนรายวิชาที่ลงทะเบียนไว้ ให้คัดลอกรหัสเข้าห้องเรียน

Course Page: การสร้างความรู้ความตระหนักรู้ความมั่นคงปลอดภัยไซเบอร์ (Cyber Security Awareness)

เข้าสู่ห้องเรียน

หรือรหัสเข้าเรียน **qt7q3o5n**

* นำมาใส่ EMAIL ที่ลงทะเบียน (suttiрук@phichit2.go.th)
(หากไม่ตรงกับจะมีปัญหาในการประมวลผล)

19. ไปที่เว็บไซต์ google classroom แล้วคลิกที่ สร้างหรือเข้าร่วมชั้นเรียน และคลิกที่ เข้าร่วมชั้นเรียน

Google Classroom Interface

Click on **+** to open the menu.

Click on **เข้าร่วมชั้นเรียน** (Join Class).

20. นำรหัสชั้นเรียนใส่ที่ช่องรหัสชั้นเรียน และคลิกเข้าร่วม

Join Class Dialog

รหัสชั้นเรียน: **qt7q3o5n**

คลิก **เข้าร่วม**

21. การเข้าสู่รายวิชา คลิกที่ Classwork หรืองานของชั้นเรียน

The screenshot shows the Classroom interface. On the left is a navigation menu with options like Home, Calendar, Teaching, To review, Classroom PCT2, and Test1234. The main content area shows a green banner with the text "การสร้างความรู้ความตระหนักรู้ความมั่นคงปลอดภัยไซเบอร์ (Cyber S...". A green arrow points to the "Classwork" tab in the top navigation bar.

22. เข้าเรียนตามเนื้อหาให้ครบทุกหัวข้อ

The screenshot shows the Classroom interface with the "งานของชั้นเรียน" (Coursework) tab selected. The main content area displays a list of course materials under the heading "ความรู้พื้นฐานของ Cyber Security". The first item is "ความรู้พื้นฐานของ Cyber Security" with a video thumbnail and the text "วิดีโอ YouTube • 2 นาที". A green arrow points to the "ดูงานของชั้นเรียน" (View Coursework) button.

23. ทำแบบทดสอบเพื่อประมวลผลความรู้ (เพื่อรับเกียรติบัตร เมื่อระบบเสร็จสมบูรณ์)

The screenshot shows the Classroom interface with the "งานของชั้นเรียน" (Coursework) tab selected. The main content area displays a list of quiz questions under the heading "ความตระหนักรู้ด้าน Cyber Security ในชีวิตประจำวัน". The questions are numbered 1 through 5, each with a "โพสต์เมื่อ" (Posted on) date. A green arrow points to the "POST TEST" button at the bottom.

Question	Posted on
1. ความปลอดภัยในการใช้งานคอมพิวเตอร์	โพสต์เมื่อ 19 ส.ค.
2. การสร้างและจัดการ password อย่างปลอดภัย	โพสต์เมื่อ 19 ส.ค.
3. ความปลอดภัยในการใช้งาน E Mail	โพสต์เมื่อ 19 ส.ค.
4. ความปลอดภัยในการใช้งานเว็บไซต์	โพสต์เมื่อ 19 ส.ค.
5. ความปลอดภัยในการใช้งาน Messaging	โพสต์เมื่อ 19 ส.ค.

24. หากมีข้อเสนอแนะ คำแนะนำ ขอความอนุเคราะห์เพิ่มเติมที่หัวข้อ ข้อเสนอแนะ

ข้อเสนอแนะ



ข้อเสนอแนะ คำแนะนำ

ไม่มีวันที่ครบกำหนด



กลุ่มส่งเสริมการศึกษาทางไกล เทคโนโลยีสารสนเทศและการสื่อสาร สำนักงานเขตพื้นที่การศึกษา
ประถมศึกษาพิจิตร เขต 2 ขอขอบพระคุณทุกท่านที่ สละเวลาเข้ามาทดลองระบบ